

## 后里國小新生線上報到操作流程

步驟一：請以手機掃描入學通知單的 QR CODE，會出現以下畫面



步驟二：請點選畫面右上角紅色圓圈處內的三條線選單，閱讀報到流程及報到須知。

步驟三：閱讀完後，請點選 LINE 圖示，會出現加入 LINE NOTIFY 的畫面，如下圖



步驟四：請點選許可鍵後，會出現下圖



步驟五：接著按 LINE 圖示，會出現下圖



步驟六：接著按 LINE NOTIFY 圖示，會出現下圖



步驟七：接著點「透過1對1聊天接收LINE NOTIFY的通知」，如上圖箭頭所指，然後將整個畫面滑到最底端，會出現下圖，接著點選「同意並連動」，如下圖箭頭所指。



步驟八：接著點擊畫面藍色區域，如下圖箭頭所指，即可收到通知訊息。



步驟九：接著將畫面關閉，到您的 LINE 好友中，點選「LINE NOTIFY」，即可出現收到訊息的測試畫面，如下圖

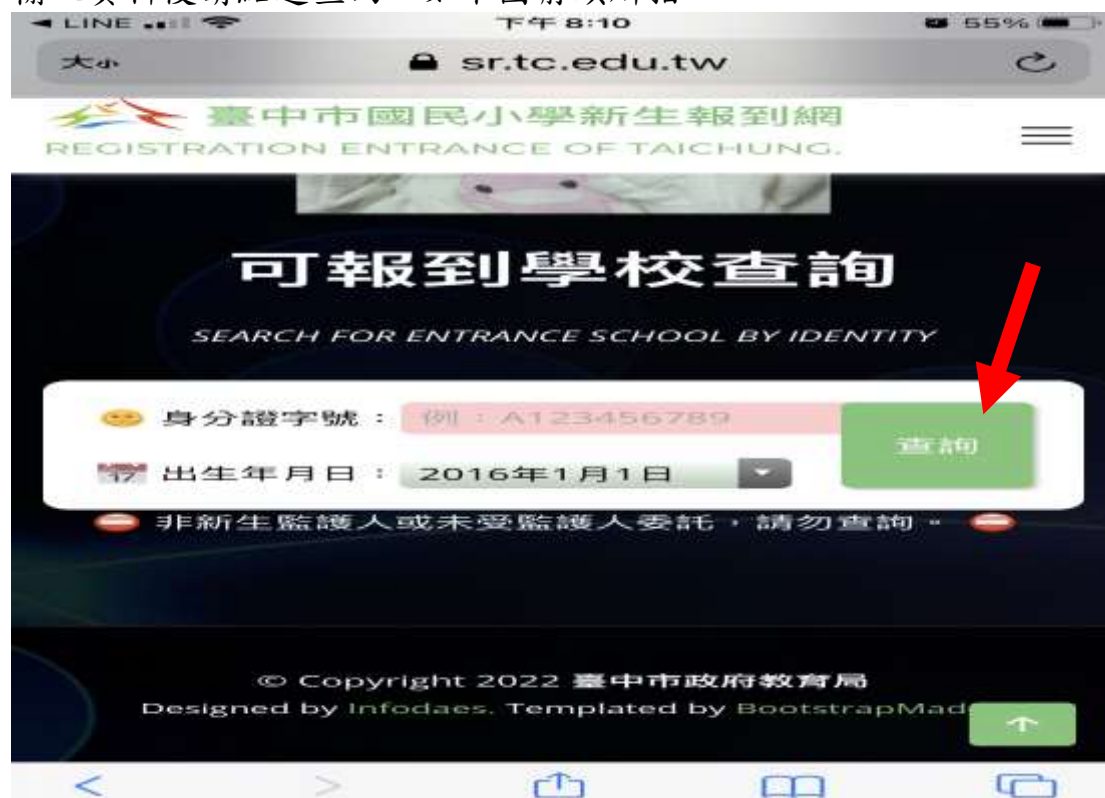




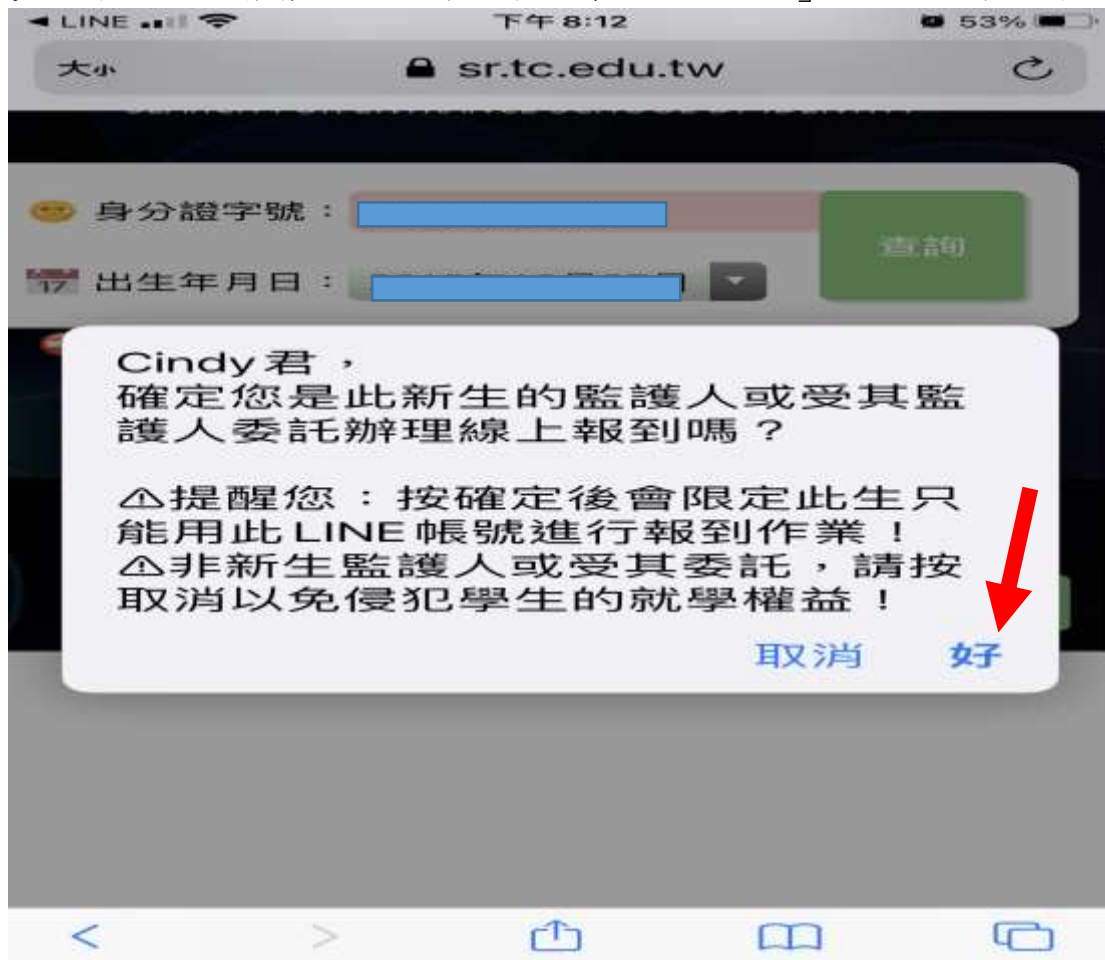
步驟十：接著再以 LINE 重新掃描入學通知單的 QR CODE 進入系統，然後將畫面滑到最底端，點選「我已詳閱報到須知且要進行報到」，如下圖箭頭所指



步驟十一：接著會出現輸入學生身份證號碼及出生年月日的欄位，輸入資料後請點選查詢，如下圖箭頭所指



步驟十二：接著會出現下列訊息，請直接點「好」，如下圖箭頭所指



步驟十三：接著點選「后里區后里國小點我進行報到」，如下圖箭頭所指



步驟十四：接著點選「填寫學生基本資料」，如下圖箭頭所指

中華電信 95% 08:45

臺中市國民小學新生報到網  
REGISTRATION ENTRANCE OF TAICHUNG.

Select Your Choice

CHECK IN NOW

在后里國小就讀

填寫新生基本資料  
△ 尚未填寫 △

填寫入學調查資料  
△ 尚未填報 △

UNABLE TO ATTEND

不克就讀

□ 未表示 □  
按此表示不克至后里國小就讀

↑

步驟十五：接著開始填寫學生基本資料，為建立正確的學生資料，請家長您務必每個欄位都要填寫。

中華電信 95% 08:46

臺中市國民小學新生報到網  
REGISTRATION ENTRANCE OF TAICHUNG.

張 [Redacted]

紅底部分為必填欄位，敬請依據事實填寫。  
英文姓名請填寫護照上註記的姓名。  
貴子弟若尚無護照，請點此連結至外交部領事事務局外文姓名中譯英系統查詢參照後複製貼上。

STUDENT

中文姓名  
[Redacted]

英文姓名  
[Redacted]

戶籍地址  
[Redacted]

↑

步驟十六：全部資料填寫完成後，接著點選「確定儲存」，如下圖箭頭所指，**如果有資料不完整，則無法送出。**

中華電信 94% 08:51

臺中市國民小學新生報到網  
sr.tc.edu.tw

臺中市國民小學新生報到網  
REGISTRATION ENTRANCE OF TAICHUNG.

上傳證明文件  
選擇檔案 未選擇任何檔案

請詳閱須知後一次性上傳(搭配Ctrl鍵)所有文件。

允許的檔案格式：.png .jpg .pdf。

檔案名稱請明確標示，如「戶籍證明.jpg」。

上傳檔案大小限制：單一檔案 100M；所有檔案加總 10M。

確定儲存

步驟十七：送出後會出現已完成填寫的圖示，如下圖

中華電信 94% 08:52

臺中市國民小學新生報到網  
REGISTRATION ENTRANCE OF TAICHUNG.

張

OKAY!

✓ 學籍基本資料已於2022-03-09 08:52:45填寫



步驟十八：接著請點選入學調查資料，如下圖箭頭所指




中華電信 94% 08:53

臺中市國民小學新生報到網  
sr.tc.edu.tw

臺中市國民小學新生報到網  
REGISTRATION ENTRANCE OF TAICHUNG.

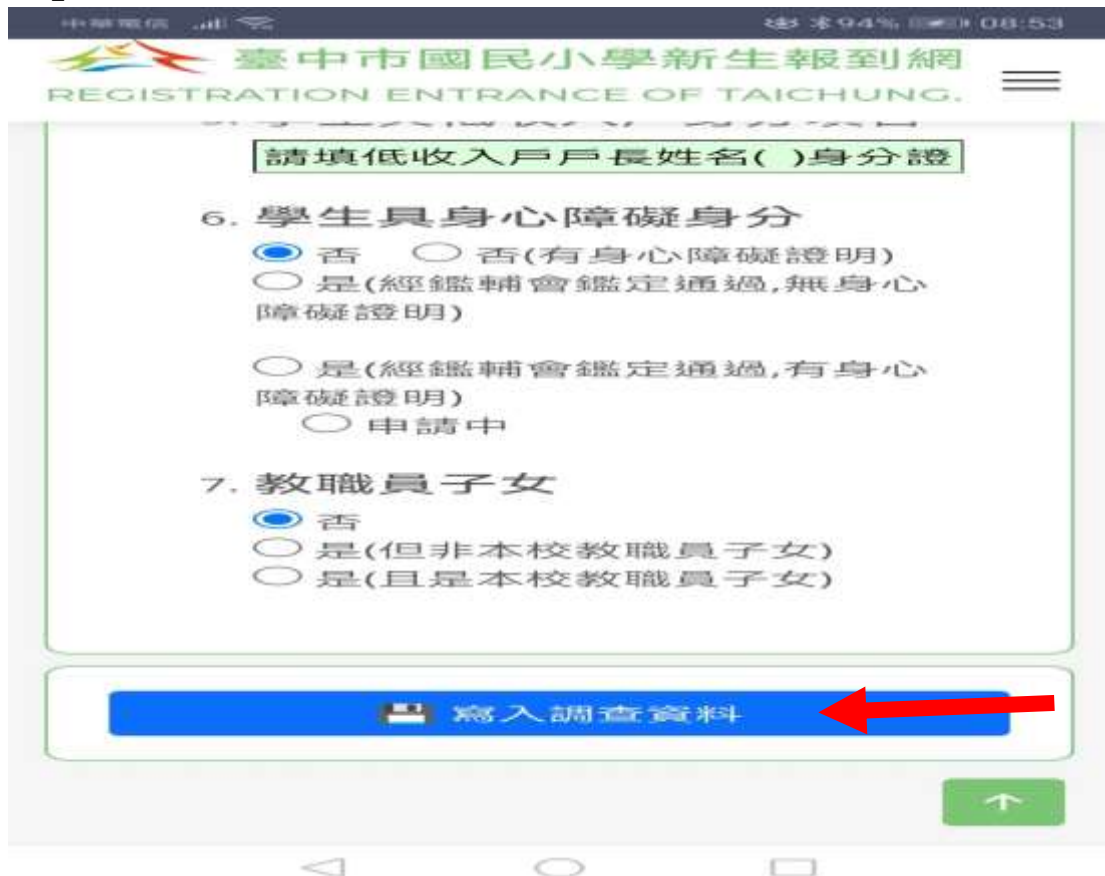
✓ 學籍基本資料已於2022-03-09 08:52:45填寫



張[ ]的入學調查資料尚未填寫，請點我前往

回張[ ]就讀意願選擇頁面

步驟十九：入學調查資料請依序填寫，完成後請點選「寫入調查資料」，如下圖箭頭所指



中華電信 94% 08:53

臺中市國民小學新生報到網  
REGISTRATION ENTRANCE OF TAICHUNG.

請填低收入戶戶長姓名( )身分證

6. 學生具身心障礙身分

☒ 否 ☐ 否(有身心障礙證明)

☐ 是(經鑑輔會鑑定通過,無身心障礙證明)

☐ 是(經鑑輔會鑑定通過,有身心障礙證明)

☐ 申請中

7. 教職員子女

☒ 否

☐ 是(但非本校教職員子女)

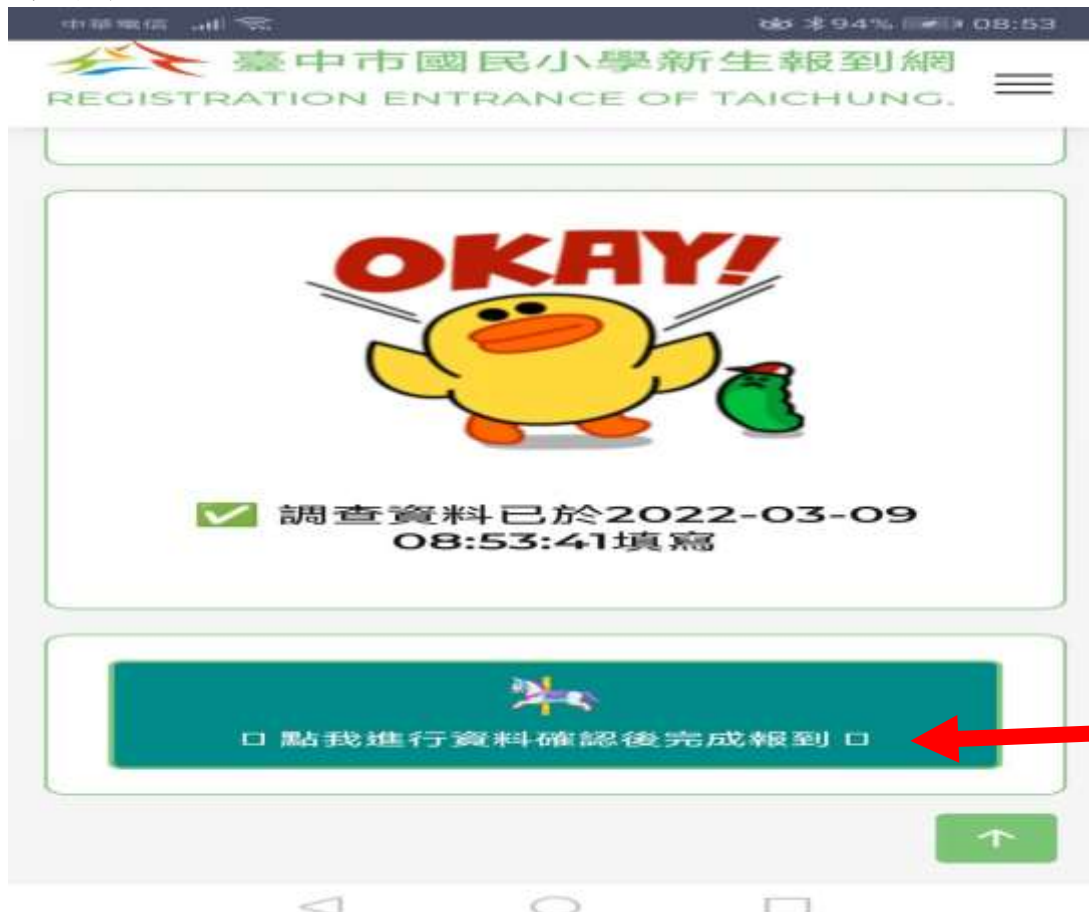
☐ 是(且是本校教職員子女)

寫入調查資料

步驟二十：全部資料均完成，就會出現二個 OKEY 的圖示，如下圖



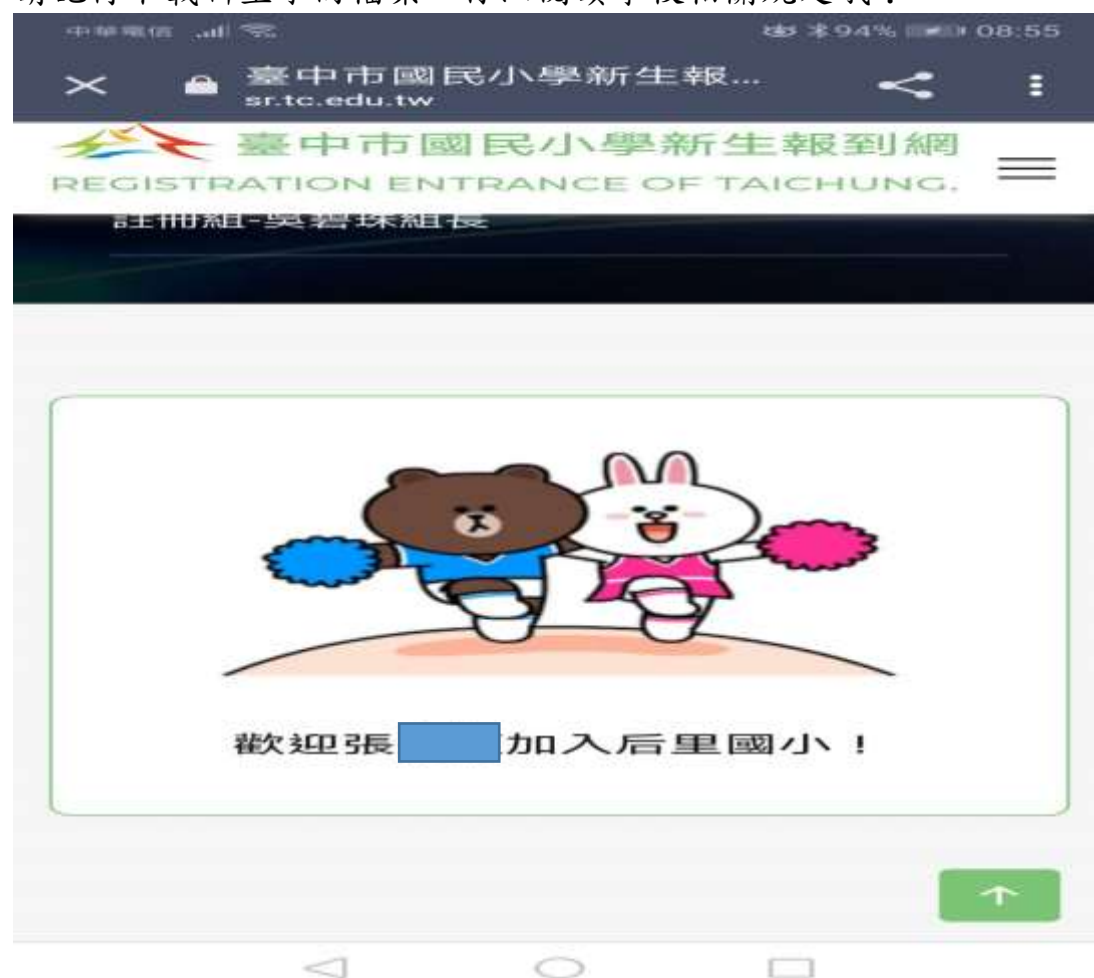
步驟二十一：接著請點選「點我進行資料確認後完成報到」，如下圖箭頭所指



步驟二十二：接著將確認所填資料是否正確，如果資料正確，請點選「確定資料無誤並通知學校完成報到」，如下圖箭頭所指



步驟二十三：最後會出現下圖，表示您已完成新生線上報到手續。請記得下載新生手冊檔案，仔細閱讀學校相關規定哦！



步驟二十四：您將在 LINE 收到學校傳給您的訊息，如下圖，表示已完成成功報到。

